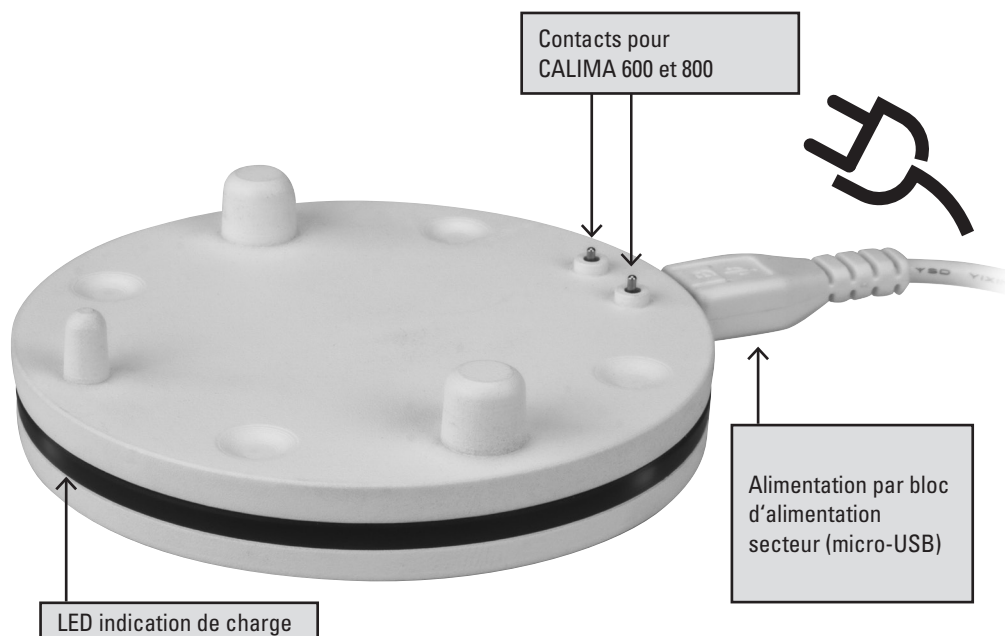


# Manuel d'utilisation

## Adaptateur de table TA55

- Alimentation électrique externe avec fonction de charge pour les carillons sans fil **CALIMA 800** avec batterie longue durée
- Alimentation électrique externe sans fonction de charge pour les carillons sans fil **CALIMA 600** avec batterie

**GROTHE**  
URMET|GROUP



### Première utilisation / fonction

1. Branchez le bloc d'alimentation secteur via le connecteur micro USB à l'adaptateur de table.
2. Branchez le bloc d'alimentation secteur dans une prise de courant. La LED s'allume en vert.
3. Placez le carillon sans fil **CALIMA 600** ou **CALIMA 800** sur l'adaptateur de table. Assurez-vous que les broches de contact de l'adaptateur de table correspondent aux surfaces de contact du carillon.
4. La LED s'allume.  
**CALIMA 600:** La LED s'allume en vert.  
**CALIMA 800:** Pendant que le carillon sans fil est chargé, la LED s'allume en rouge. Lorsque la batterie est complètement chargée, la LED s'allume en vert.
5. Dans le **CALIMA 600**, les piles peuvent rester dans l'appareil.

### Caractéristiques techniques

- Couleur: Blanc
- Dimensions: Ø 80 x 20 mm
- Alimentation électrique Steckernetzteil: 230V AC
- Alimentation électrique TA55: 5 V / 1,0 A
- Plage de température: 5 à 40 °C
- Utilisation: dans des pièces sèches uniquement

### Consignes de sécurité

N'exposez pas le carillon sans fil à des gouttes ou des projections d'eau ! Ne posez pas de récipients remplis de liquides sur l'appareil ! Ne couvrez pas l'appareil avec des objets ou des couvertures, des rideaux, etc. et protégez-le du rayonnement direct du soleil et des sources d'inflammation ouvertes !

Un court-circuit des contacts de charge sur l'adaptateur de table doit absolument être évité.

Veuillez utiliser uniquement le bloc d'alimentation enfichable fourni.

### Déclarations de conformité

Grothe GmbH déclare par la présente, sous sa propre responsabilité et de manière contraignante, que ce produit est conforme aux exigences essentielles de santé et de sécurité et aux autres dispositions applicables de la norme 2014/53/UE ; selon le type d'appareil, testé selon les normes EN 3000220-2, EN 301489-1, EN 62368-1:2016, EN 55022, EN 50581 concernées.

Directive CEM 2014/30/UE  
Directive RoHS 2011/65/UE  
Directive DEEE 2012/19/UE

Déclaration de conformité UE pour tous les pays de l'UE : voir [www.funkgong.de](http://www.funkgong.de)  
Fréquence d'émission 868,35 MHz

### Garantie et responsabilité

Les carillons GROTHE GmbH sont fabriqués avec une technologie moderne et sont soumis à un contrôle de qualité à 100 %.

Toutefois, en cas de défaut de votre appareil, GROTHE GmbH offre une garantie selon l'étendue suivante.

Notre garantie comprend la réparation ou la nouvelle livraison d'un appareil lorsque celui présente des défauts manifestes au niveau du fonctionnement ou de la qualité du matériau.

La garantie ne couvre pas l'usure naturelle ou les dommages liés au transport. Elle ne couvre pas non plus les dommages dus au non-respect des consignes de montage ou à une installation incorrecte. La garantie est automatiquement annulée lorsque l'appareil a été ouvert pour résoudre des problèmes.

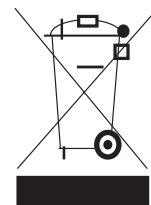
La période de garantie est de 24 mois à compter de l'achat de l'appareil par l'utilisateur final. Le respect du délai de réclamation doit être attesté par une preuve de la date d'achat en joignant une facture, un bon de livraison ou un autre document similaire.

En cas de défaut, renvoyez l'appareil en joignant la description du défaut à l'adresse du vendeur avec les justificatifs indiqués ci-dessus.

### Élimination et recyclage

Les déchets électroniques et les piles (le cas échéant) ne doivent PAS être jetés avec les ordures ménagères ! Éliminez les équipements électriques et les piles inutiles ou mis au rebut exclusivement via les systèmes de reprise et de collecte ou par l'intermédiaire du fabricant ou de l'importateur.

La collecte séparée des équipements électriques et électroniques est représentée par le symbole d'une poubelle barrée. L'élimination de ces équipements électriques et électroniques par le biais des ordures ménagères est interdite selon la loi allemande ElektroG !



**GROTHE GmbH**  
Löhestraße 22  
D- 53773 Hennef  
[service@grothe.de](mailto:service@grothe.de)  
[www.grothe.de](http://www.grothe.de)


**GROTHE**  
URMET|GROUP

# Bedieningshandleiding

## Tafeladapter TA55

- Externe elektrische voeding met laadfunctie voor draadloze gong **CALIMA 800** met accu
- Externe elektrische voeding zonder laadfunctie voor draadloze gong **CALIMA 600** met batterijen

**GROTHE**  
URMET | GROUP



### Eerste gebruik / Functie

1. Verbind de netadapter via de micro-USB-verbinding met de tafeladapter.
2. Steek de netadapter in een stopcontact. De LED brandt groen.
3. Plaats de draadloze gong **CALIMA 600** of **CALIMA 800** op de tafeladapter. Zorg er hierbij voor dat de contactpenen van de tafeladapter de contactvlakken van de gong raken.
4. De LED gaat branden.  
**CALIMA 600:** Die LED gaat groen branden.  
**CALIMA 800:** Als de draadloze gong wordt geladen, dan brandt de LED rood. Als de accu volledig geladen is, dan brandt de LED groen.
5. De batterijen in de **CALIMA 600** kunnen in het apparaat blijven.

### Technische gegevens

- Kleur: wit
- Afmetingen: Ø 80 x 20 mm
- Elektrische voeding netadapter: 230 V AC
- Elektrische voeding TA55: 5 V / 1,0 A
- Temperatuurbereik: 5 tot 40 °C
- Gebruik: alleen in droge ruimten

### Veiligheidsaanwijzingen

De tafeladapter niet blootstellen aan druppel- of spatwater! Geen glazen, flessen of andere met vloeistof gevulde reservoirs op het apparaat plaatsen!

De draadloze gong niet afdekken met voorwerpen of dekens, gordijnen, etc. en het apparaat beschermen tegen direct zonlicht en open vuur!

Kortsluiting tussen de laadcontacten van de tafeladapter moet absoluut worden verhinderd.

Gebruik uitsluitend de meegeleverde netadapter.

### Conformiteitsverklaringen

Grothe GmbH verklaart hiermee onder eigen verantwoordelijkheid en wettelijke bindend, dat dit product voldoet aan de fundamentele gezondheids- en veiligheidseisen, afhankelijk van het apparaattype gekeurd volgens de relevante normen EN3000220-2, EN 301489-1, EN 62368-1:2016, EN 55022, EN 50581.

EMC-richtlijn 2014/30/EU  
RoHS-richtlijn 2011/65/EU  
WEEE-richtlijn 2012/19/EU

EU-conformiteitsverklaring voor alle landen: zie [www.funkgong.de](http://www.funkgong.de)

### Garantie en aansprakelijkheid

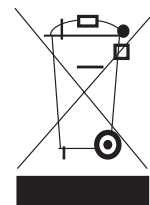
Gongs van GROTHE GmbH zijn geproduceerd met moderne techniek en worden onderworpen aan een honderd procent kwaliteitscontrole. Mocht desondanks een gebrek ontstaan aan uw apparaat, biedt GROTHE GmbH de volgende garantie.

1. Onze garantie omvat het herstel of het leveren van een nieuw apparaat, als het aantoonbaar gebreken heeft bij de werking of in het materiaal.
2. De garantie geldt niet voor natuurlijke slijtage of transportschade, ook niet voor schade door het niet opvolgen van de inbouwaanwijzingen of onvakkundige installatie. Elke aanspraak op garantie vervalt, als het apparaat na een foutdiagnose wordt geopend.
3. De duur van de garantie is 24 maanden vanaf de aanschaf van het product door de eindgebruiker. Aanspraak op garantie is mogelijk bij bewijs van de aankoopdatum door een meegeleverde rekening, een leveringsdocument of een soortgelijk document. Graag bij een gebrek het apparaat met een beschrijving van het gebrek terugsturen, incl. de hierboven genoemde bewijsmiddelen.

### Recycling en hergebruik

Elektroschroot en batterijen (indien gebruikt) horen NIET in het huishoudelijk afval! Recycle onbruikbare of afgedankte elektrische apparaten en batterijen uitsluitend via de retour- en inzamelsystemen of via de fabrikant, resp. importeur.

Het gescheiden inzamelen van elektrische en elektronische apparaten wordt door het symbool van een doorgestreepte afvalcontainer weergegeven. De afvoer van deze elektrische en elektronische apparaten via het huishoudelijk afval is volgens de ElektroG-wet (DE) verboden!



**GROTHE GmbH**  
Löhestraße 22  
D- 53773 Hennef  
[service@grothe.de](mailto:service@grothe.de)  
[www.grothe.de](http://www.grothe.de)

**GROTHE**  
URMET | GROUP