

Produktbeschreibung:

1. Stromversorgung: Batterie CR 2025, 3V
2. UNGEFÄHRE REICHWEITE: 6m
3. Standardeinstellungen der Fernbedienung:
AUTO-Modus
LUX-Einstellung:
Maximale Empfindlichkeit
Z1: 30"
Z2: 30"

Sicherheitshinweise

Setzen Sie das Produkt nur für seinen bestimmungsgemäßen Gebrauch ein. Veränderungen oder Modifikationen am Produkt führen zum Verlust aller Garantieansprüche.

Beschreibung

Die Infrarot-Fernbedienung „McGuard IRFB“ ist mit den Bewegungsmeldern „McGuard professional BM240ISW and BM360ISW“ kompatibel. Sie wird verwendet, um bequem verschiedene Parameter und Sonderfunktionen einzustellen. Mit einer Reichweite von etwa 6 Metern kann die Programmierung schnell und präzise ohne Werkzeug oder Leiter durchgeführt werden.

Inbetriebnahme

Im Lieferumfang ist eine Batterie für die Fernbedienung enthalten. Entfernen Sie vor Inbetriebnahme die Schutzfolie zwischen der Batterie und dem Kontakt. Für weitere Informationen zur Programmierung lesen Sie bitte die Gebrauchsanleitung für das Gerät, das Sie einrichten.

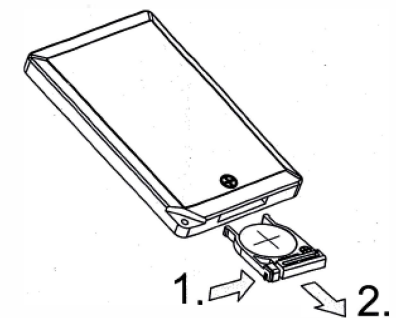

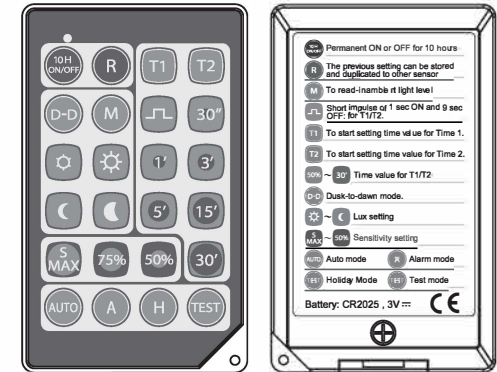
Batterie

Wenn die Batterie ausreichend geladen ist, blinkt die LED-Anzeige kurz für 0,2 Sekunden auf, wenn Sie eine beliebige Taste der Fernbedienung drücken. (Anmerkung: Drücken Sie T1 oder T2, bevor Sie die gewünschte Verzögerungszeit festlegen)

Die Einstellungen für LUX/EMPFINDL./T1/T2 können in jedem Funktions-Modus geändert werden, ohne zum AUTO-Modus wechseln zu müssen. Während die Einstellungen angepasst werden, bleibt der zuletzt gewählte Funktions-Modus also unverändert.

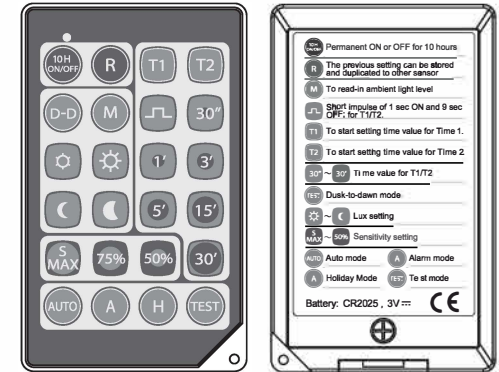
Wenn die Batterie nur noch gering geladen ist, blinkt die LED-Anzeige kurz für maximal 2 Sekunden auf, wenn Sie eine beliebige Taste der Fernbedienung drücken. Dies soll Sie daran erinnern, die Batterie auszutauschen. (Anmerkung: Drücken Sie T1 oder T2, bevor Sie die gewünschte Verzögerungszeit festlegen)

Achten Sie beim Ersetzen der Batterie auf die richtige Polarität.



Specificaties:

1. Energie: batterij CR 2025, 3 V
2. BEREIK: ca. 6 m
3. De standaardinstelling van deze afstandsbediening is: AUTO-modus
LUX-instelling: Maximum Sens
T1: 30"
T2: 30"



Veiligheidsinstructies

Gebruik dit product uitsluitend voor het doel waarvoor het ontworpen is. Wijzigingen of aanpassingen aan het product leiden tot een verlies van de garantie.

Beschrijving

Het model „McGuard IRFB“ infraroodafstandsbediening is compatibel met bewegingsdetectoren „McGuard professional BM240ISW and BM360ISW“. Het wordt gebruikt om gemakkelijk verschillende parameters en speciale functies in te stellen. Het bereik van ca. 6 m laat een snelle en nauwkeurige programmering zonder gereedschap of ladder toe.

Ingebruikneming

Een batterij voor de afstandsbediening is inbegrepen in de leveringsomvang. Verwijder de beschermende folie tussen de batterij en het contact voor het eerste gebruik. Meer informatie over de programmering vindt u in de gebruiksaanwijzing voor het apparaat dat u wilt instellen.

Batterij

Als de batterij zich in een normale status bevindt en u op een willekeurige knop van de afstandsbediening drukt, flinkt de indicatorled snel gedurende 0,2 sec. (Opmerking: druk op T1 of T2 voor u de gewenste vertragingstijd kiest).

De instelling van Lux/Sens/T1/T2 kan gewijzigd worden in iedere functiemodus zonder naar de AUTO modus over te schakelen. De laatst geselecteerde functiemodus blijft dus ongewijzigd terwijl de desbetreffende instellingen aangepast worden.

Als de batterijstatus laag is en u op een willekeurige knop van de afstandsbediening drukt, flinkt de indicatorled snel gedurende maximaal 2 seconden. Zo wordt u eraan herinnerd dat de batterij vervangen moet worden. (Opmerking: druk op T1 of T2 voor u de gewenste vertragingstijd kiest).

Let bij het plaatsen van een nieuwe batterij op de juiste polariteit.

